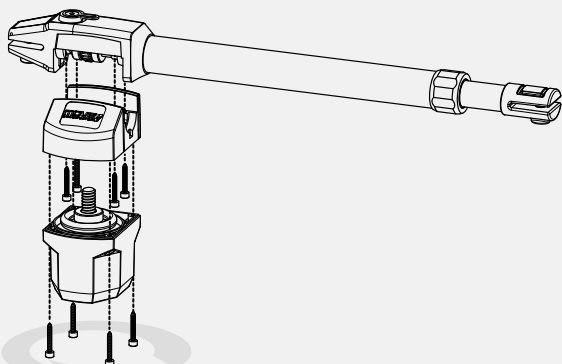
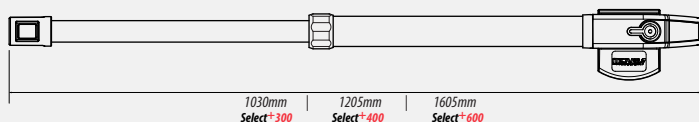
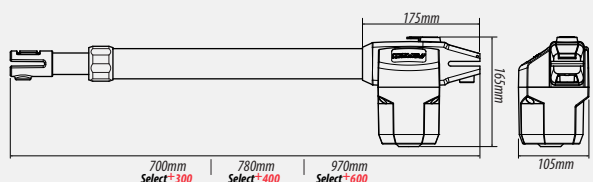
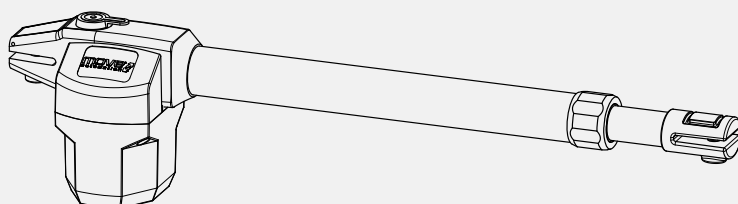


**Soluciones diseñadas para puertas batientes de hasta 8 metros.**

Máxima solidez, resistencia estructural y protección contra la intemperie. Fácil instalación. Los 3 recorridos diferentes (300 mm, 400 mm y 600 mm) permiten automatizar puertas de hasta 4 metros por hoja. Además, el instalador puede convertir fácilmente un motor derecho en un motor izquierdo y viceversa, simplemente invirtiendo la dirección de algunas partes.

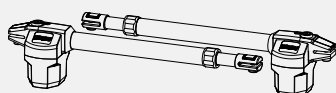
**DISEÑOS TÉCNICOS****CARACTERÍSTICAS**

- Automatismo electromecánico, telescópico, seguro y fiable, apto para automatizar puertas con hojas de hasta 4 m de longitud y hasta 350 kg.
- Diversidad de opciones: Select+ está disponible en tres tamaños diferentes (Select+ 300, 400, 600 mm) y diferentes tipos de alimentación (24V, 110V, 230V).
- Los automatismos para puertas batientes Select+ son ideales para su instalación en cualquier tipo de portón batiente, tanto para uso residencial como para condominios.
- Versatilidad: práctico, seguro y potente, el motor Select+ está construido para montarse en configuración derecha e izquierda, permitiendo mayor flexibilidad en el uso de cada motor.
- Seguridad: desbloqueo manual con llave.
- La instalación es muy simplificada y es posible conseguir un alto grado de apertura de hoja hasta un máximo de 110°.
- El tornillo sin fin está fabricado íntegramente en acero con un diámetro de 20 mm para garantizar la duración y las elevadas prestaciones.
- Condensador incorporado en las versiones 230V y 110V.
- Con tubo interior en acero inoxidable y tubo exterior en aluminio lacado.
- Soportes de fijación ajustables.

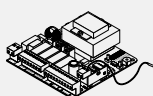


CARACTERÍSTICAS TÉCNICAS	<i>Select+ 300</i>			<i>Select+ 400</i>			<i>Select+ 600</i>			
ALIMENTACIÓN	230 Vac	110 Vac	24 Vcc	230 Vac	110 Vac	24 Vcc	230 Vac	110 Vac	24 Vcc	
POTENCIA	280 W		70 W	280 W		70 W	280 W		70 W	
CORRIENTE ABSORBIDA	1,8 A		2,4 A	1,8 A		2,4 A	1,8 A		2,4 A	
VELOCIDAD LINEAL (cm/seg)	1,8cm/seg		2cm/seg	1,8cm/seg		2cm/seg	1,8cm/seg		2cm/seg	
CARRERA ÚTIL	300mm			300mm			300mm			
LONGITUD MÁX. HOJA	2m			2m			2m			
PESO MÁX. HOJA	350 Kg		300 Kg	350 Kg		300 Kg	350 Kg		300 Kg	
NIVEL DE PROTECCIÓN	IP44									
PROTECCIÓN TÉRMICA	150°									
CICLOS/HORA	18		50	18		50	18		50	
TEMPERATURA DE SERVICIO	-20°~+70°									
TIPO DE LUBRIFICANTE	Ferrograf Permanente									
CONDENSADOR	8µF	16µF	---	8µF		---	8µF	16µF	---	
PESO DEL MOTOR	6 Kg		5.5 Kg	6 Kg		16µF	5.5 Kg	6 Kg		5.5 Kg

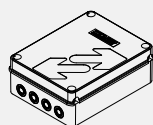
## INCLUIDO EN EL KIT



2x motores de brazos  
*Select+*



central electrónica  
*MV2-01*



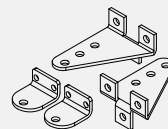
caja para central  
*MEB01*



2x mandos  
*TXMF+*



juego de fotocélulas  
*FOTOP-SP2*



soportes traseros  
y soportes frontales



llaves de  
desbloqueo



manual de  
instrucciones

## ACCESORIOS



*TXMFW*



*WKMO*



*KSM1*



*RMM1*



*FLM1*

## EMBALAJE

### *Select+ 300*

Tamaño del paquete: 825\*362\*162mm

Peso del paquete: ±14 Kg

### *Select+ 400*

Tamaño del paquete: 825\*362\*162mm

Peso del paquete: ± 15 Kg

### *Select+ 600*

Tamaño del paquete: 1015\*362\*162mm

Peso del paquete: ± 16 Kg



## PALETE

Dimension de la Palet: 1200\*800mm

Ctd por Palet: 25 pcs