



ROSSO EVO



Motor para Portões Seccionados
compatível com Wi-Fi




Display de
programação



Compatível com
MCONNECT LINK



Design moderno e
inovador



Central incorporada no
motor

ROSSO EVO

Desenvolvido para portões seccionados, o ROSSO EVO apresenta 3 motorizações para automatização de portas até 18m². Possui um design moderno e inovador, destacando-se em qualquer ambiente.

Este motor dispõe de um leque de menus que oferecem ao instalador uma gestão completa do automatismo.

Design em casa ou no negócio

Com uma força de até 1200N, o ROSSO EVO assegura manobras fiáveis, otimizando o fluxo de veículos.

Disponível em três versões (600N, 1000N e 1200N), adapta-se a portas seccionadas de diferentes dimensões.

Esta versatilidade aliada a um design irreverente e único, torna-o ideal tanto para aplicações residenciais como industriais.

1200 < 18

Força máxima do motor (N)

Área máxima do portão (m²)



Várias soluções de calhas

O ROSSO EVO tem à sua disposição uma vasta seleção de calhas, disponíveis em 3 tamanhos, com corrente ou correia.

Pode ainda escolher se deseja a calha completa ou partida.

Display de programação

Display de programação exterior que permite ao instalador ter o controlo total do automatismo através dos vários menus.

Grande capacidade de transmissores

Possibilidade de adicionar até **100 transmissores RF** para abertura total e parcial.

Ideal para portas de grandes dimensões

O seu motor de 1200N permite que este trabalhe com portas mais pesadas de até 18m².




Conectividade Wi-Fi com MCONNECT LINK

O motor ROSSO EVO é compatível com o dispositivo MCONNECT LINK, permitindo conectividade Wi-Fi e controlo remoto avançado.

Com o MCONNECT LINK, instaladores e utilizadores finais ganham mais praticidade:

- Para o instalador:** Ajuste remoto de parametrizações, programação de funções, configuração de velocidades, forças e níveis de segurança.
- Para o utilizador final:** Gestão simplificada via MCONNECT APP, com adição de comandos, monitorização de parâmetros, consulta de registos e automação de rotinas, como a abertura de portas.



Central
Conector para bateria
MBAT26V2000

Conector 1
Entradas para
acessórios externos

Central
Conector para LEDs de
cortesia

Central de Dígitos
Conector para antena

Central de Dígitos
Conectores para MCONNECT LINK

Transformador
110/230Vac (±10%)

Motor
Motor 24V


Central
Conector para transformador
IN: 24VAC

Fácil Instalação

Desenvolvido com o objetivo de simplificar o trabalho do instalador, para além de um design elegante e moderno, o Rosso EVO possui a central incorporada no motor.

Central incorporada

Central incorporada no motor, evitando a necessidade de fazer ligações e tornando a instalação mais prática



Conector de fácil encaixe

Ficha para a conexão de acessórios exteriores, eliminando a necessidade de aceder ao interior do motor



Conectividade Wi-Fi simplificada

O ROSSO EVO possui um conector Plug & Play para o MCONNECT LINK, possibilitando uma conexão Wi-Fi mais cómoda e simples



Iluminação LED

Luz de cortesia LED para iluminação ativada em simultâneo com as manobras do ROSSO EVO ou através de ativação de canal individual no comando



Para locais sem conexão Wi-Fi Comunicadores M200 e M250

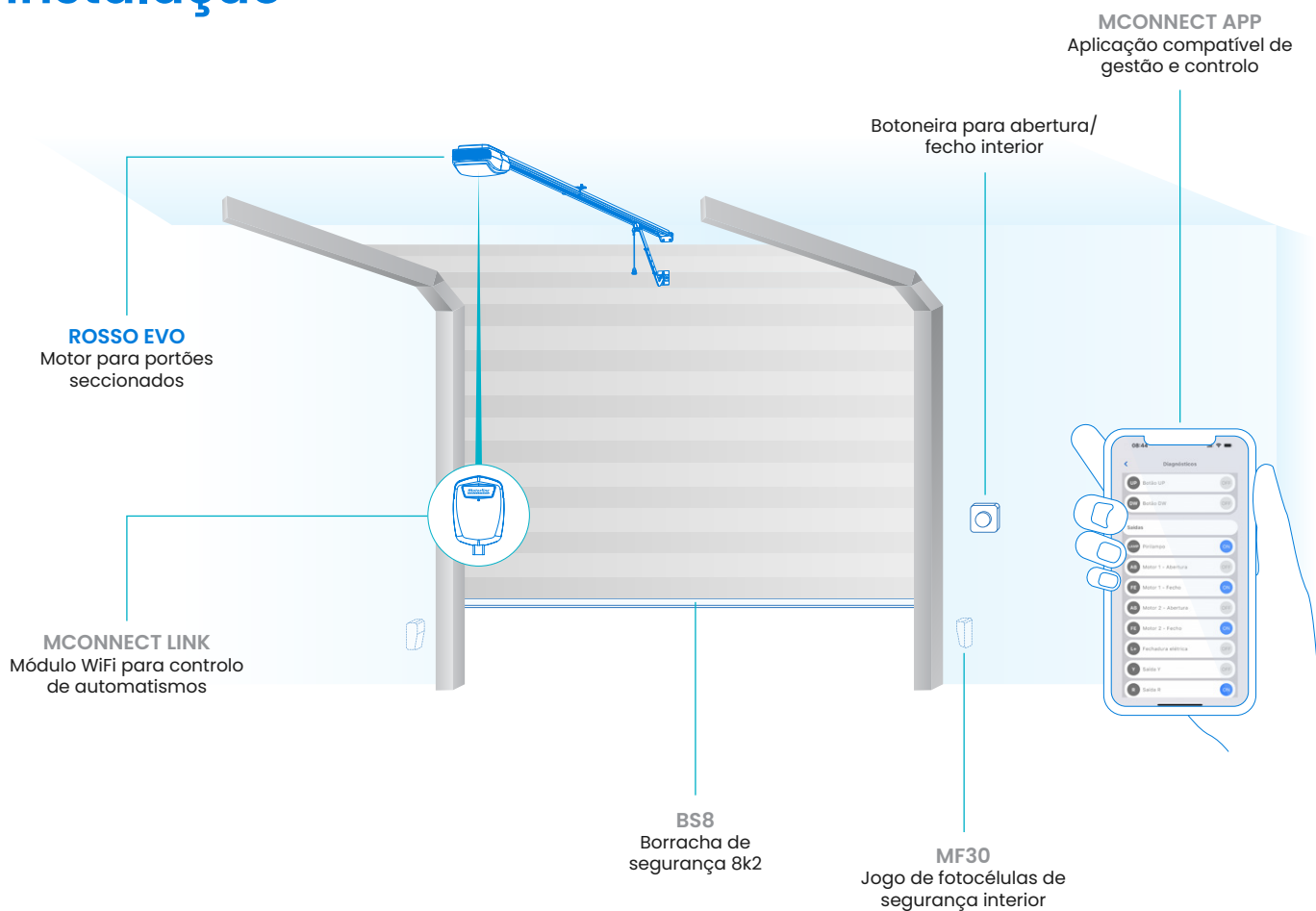
Garanta uma **ligação estável e segura** através de 4G LTE e assegure que o ROSSO EVO funcione sem problemas.

Funcionalidades avançadas de segurança e controlo de acessos para proporcionar conveniência a profissionais e tranquilidade aos utilizadores.

App MCONTROL disponível para download nas lojas



Exemplo de instalação



Complete o Kit com...



KIT APOLO
Sistema de energia solar para alimentação de motores a 24V



MF30 | MF40 | MFE
Jogo de fotocélulas



SCMV150
Seletor de Chave




ARC007
Contrapeso para portões basculantes



CALHAS EM FERRO
Calhas com corrente ou correia e vários tamanhos



1702SP | 1750SP
Desbloqueadores externos com tampa



MBAT26V2000
Bateria compacta de 26Vdc/2AH com cabo de ligação



MP105 / MP205
Pirilampo Universal LED



BOTPR
Botoneira de 3 botões com stop de pressão

O kit inclui...



1x
Motores de teto com central integrada



2x
Comandos FALK



Acessórios de Montagem



1x
Manual de Produto

	ROSSO EVO 60	ROSSO EVO 100	ROSSO EVO 120
Potência	100W	120W	160W
Força do motor	600N	1000N	1200N
Área máxima da porta	10m ²	15m ²	18m ²
Alimentação	230 Vac 50/60 Hz		
Alimentação do motor	24 Vdc		
Velocidade	140mm/s		
Frequência de trabalho	55%		
Luz de cortesia	3 minutos		
Grau de proteção	IP20		
Ruído	LpA <= 56dB		
Temperatura de funcionamento	-25°C a 55°C		
Proteção Térmica	120°C		
Memória	100 comandos		
Tipo de código	Rolling Code		
Frequência de rádio	433,92 MHz		
Baterias de Backup (Opcional)	MBAT26V2000		

